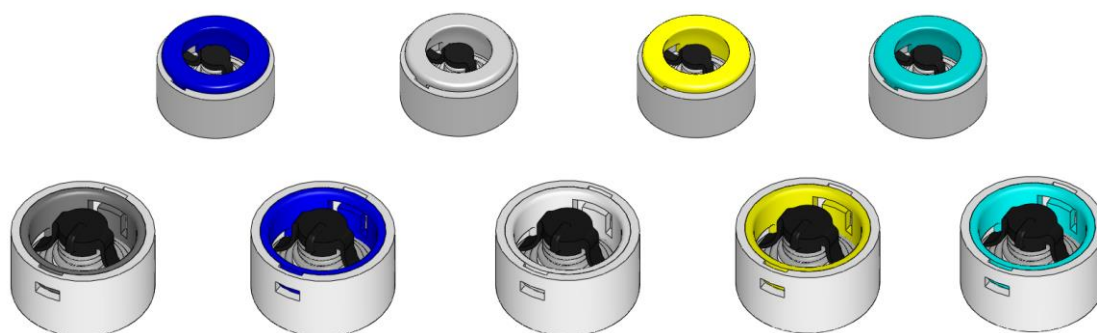


SP (定流量弁)



 富士精工株式会社

<http://www.fuji-seiko.co.jp>

特長

SPは、入水圧力に関わらず流量(吐水量)を一定に制御する流量制御弁です。
電気などの動力源を必要とせず自己調整し、任意の流量を一定に制御できることから、省エネルギーで所望の流量を提供します。

富士精工の定流量弁は、コンパクト・低圧力損失・静音性・高い信頼性を実現しています。
さらに、構造体にエンジニアリングプラスチックを採用することにより低コストを実現しています。

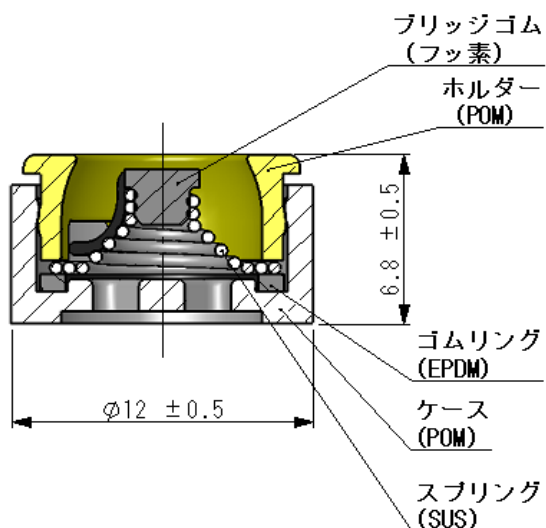
実用例

- トイレの流量制御。
- 自動水栓(手洗い)の流量制御。
- その他あらゆる一定流量を必要とする箇所や機器。

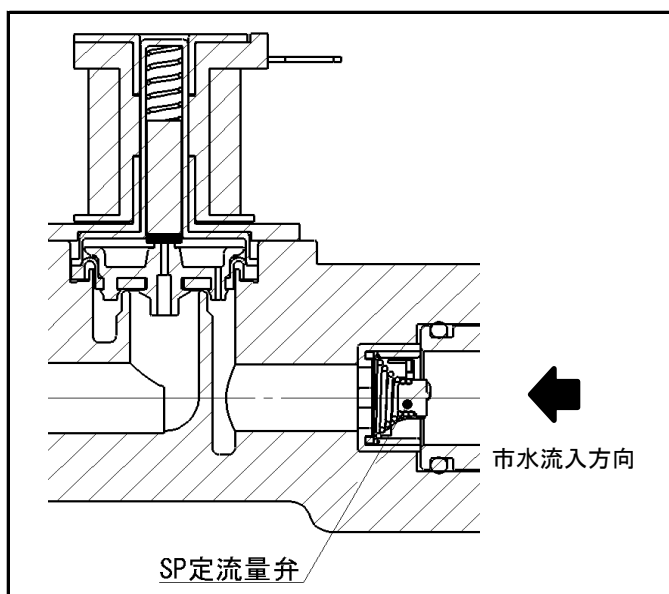
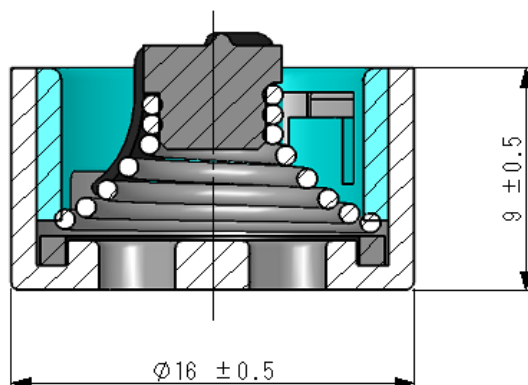
形状

サイズ、流量により、TYPE-S、TYPE-MのSP定流量弁があります。単位:mm

TYPE-S SP定流量弁



TYPE-M SP定流量弁




SP定流量弁装着例

(給水器の水入口部にSP定流量弁 TYPE-Mを装着した状態)

製品ラインアップ

呼び	TYPE-S	
	流量 (L/min)	色
S2.5	2.5	青
S3	3	白
S4	4	黄
S5	5	水



呼び	TYPE-M	
	流量 (L/min)	色
M6	6	灰
M7	7	青
M8	8	白
M9	9	黄
M10	10	水



※1. 使用温度範囲[水温]:5~35°C
但し流量を保証するものではありません。

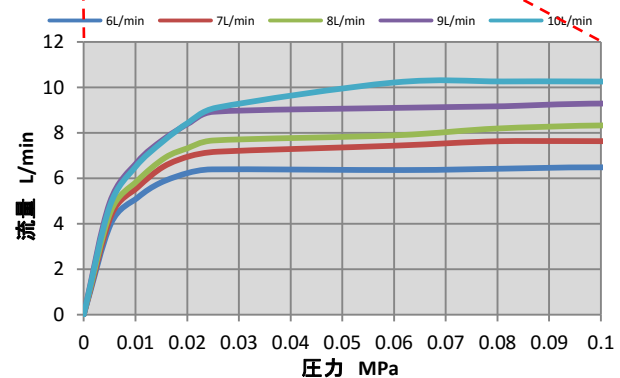
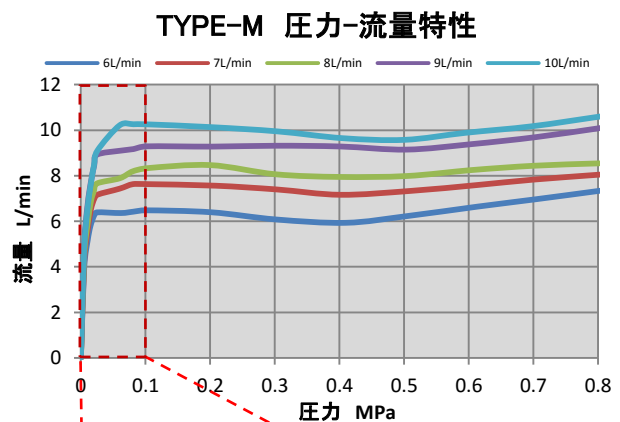
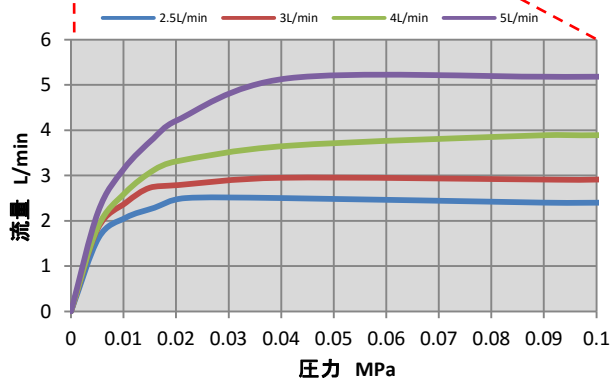
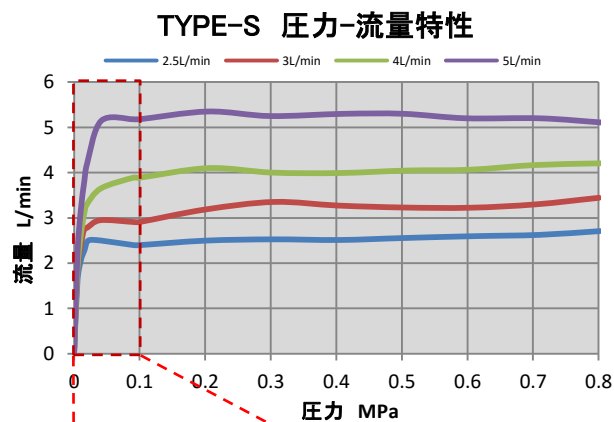
※2. 使用流体 : 上水道

※3. 本製品は間欠通水での使用を推奨しています。

※4. その他の流量仕様についてはご相談下さい。

製品特性

下図は圧力-流量特性(圧力に対する流量変化)のグラフです。



※水温25°Cの測定値です。測定方法・装置は当社標準装置・方法による。

●本カタログの内容は改良等のため予告なく一部変更になる場合があります。

お問い合わせ

営業部	E-mail	eigy2@fuji-seiko.co.jp
	TEL	0467-30-9026
	FAX	0467-30-9028



営業・技術センター	〒 252-1121 神奈川県綾瀬市小園968-1 ・技術開発部 ☎ 0467-30-9025 FAX 0467-30-9028
-----------	---

筑波事業所	〒 300-0134 茨城県かすみがうら市深谷26 ☎ 029-897-1500 (代) FAX 029-897-1782
-------	---

本社・綾瀬事業所	〒 252-1121 神奈川県綾瀬市小園969-1 ☎ 0467-70-0300 (代) FAX 0467-77-1151
----------	---

相模事業所	〒 242-0012 神奈川県大和市深見東1-6-8 ☎ 046-261-2405 (代) FAX 046-261-5045
-------	--

富士事業所	〒 417-0841 静岡県富士市富士岡1374-5 ☎ 0545-34-1249 (代) FAX 0545-38-0806
-------	--

<http://www.fuji-seiko.co.jp>