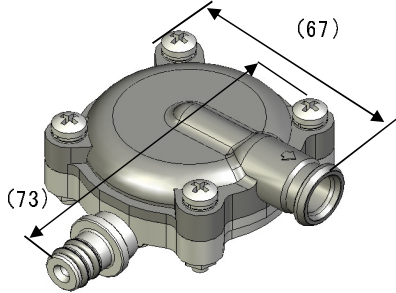
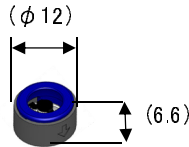
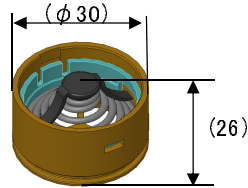
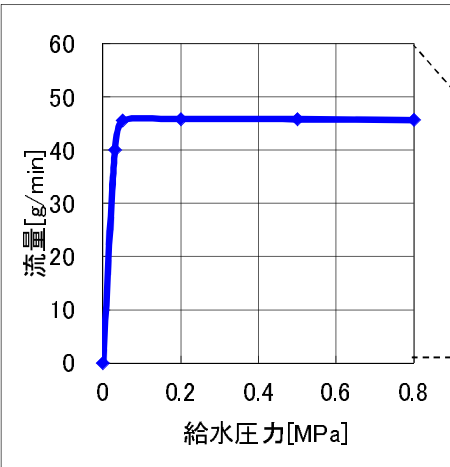
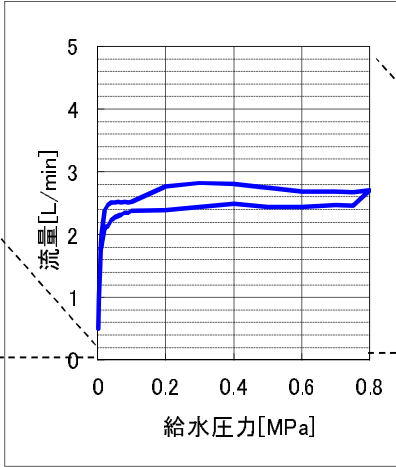
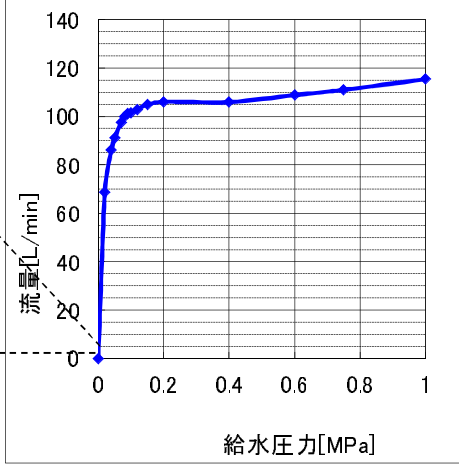


定流量弁のご紹介

『大流量』『微小流量』での定流量弁のご提案

富士精工株式会社

IZZ-0196

流量域	微小流量	小流量	大流量
概略	45g/min 配管途中に取付 圧力範囲: 0.05~0.75MPa ※2次圧管路に設置ください。	2.5L/min 配管内に取付 圧力範囲: 0.03~0.75MPa	100L/min 配管内に取付 圧力範囲: 0.1~0.75MPa
形状			
特性例			

ご要望の流量域や精度、試作等、ご相談ください。